

产品说明书

USB-C 多功能扩展坞

Model: U701 | P/N: 65855

安装 DisplayLink 驱动(方式三选一)

方式 1(推荐):

插入随附的 U 盘 → 依据电脑系统, 点击相应的链接 → 选择与操作系统相应的 DisplayLink 驱动程序并安装。

方式 2(DisplayLink 官网):

前往下载页“<https://www.synaptics.com/products/displaylink-graphics/downloads>”选择与电脑系统匹配的驱动版本下载并安装。

方式 3(UGREEN 支持):

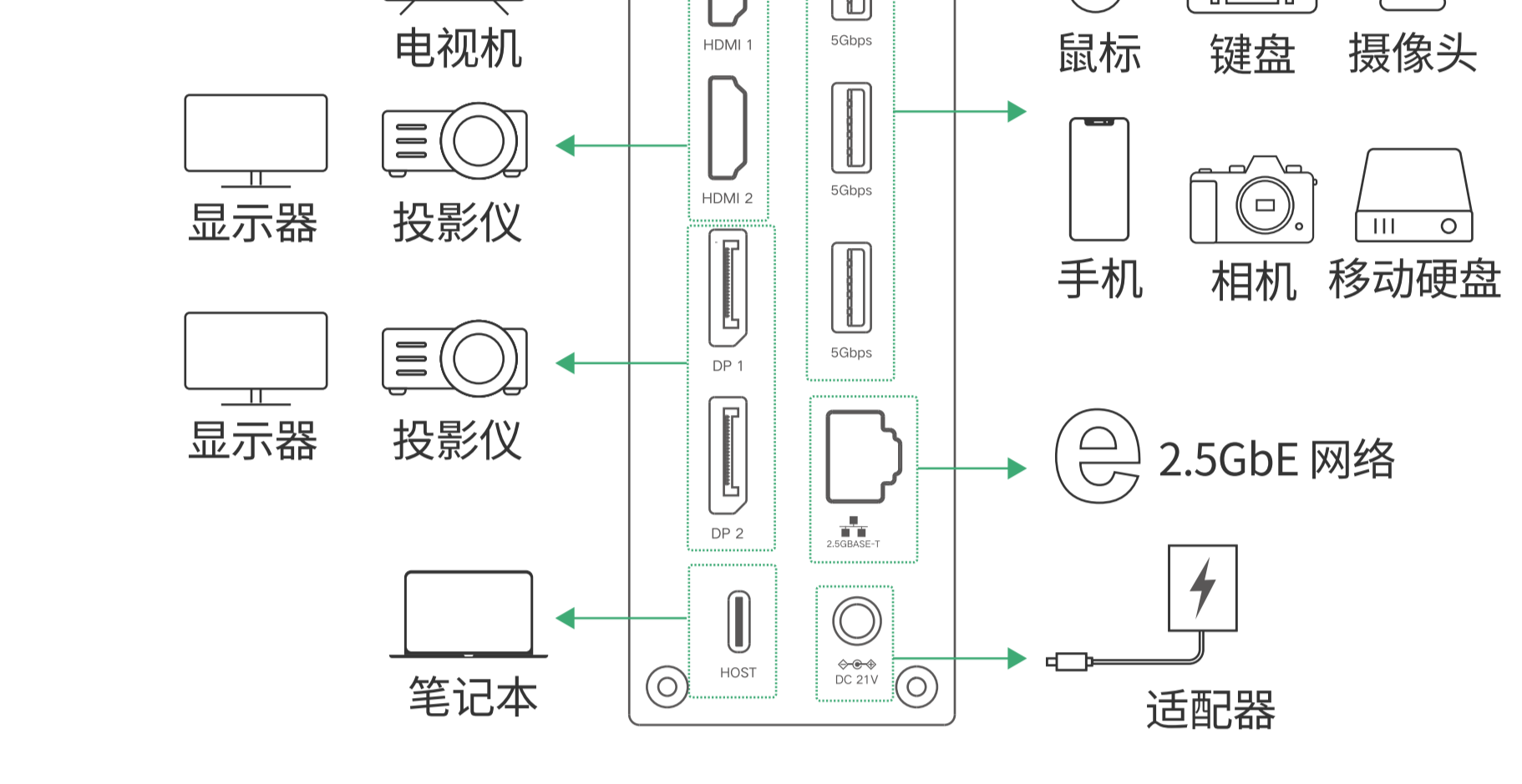
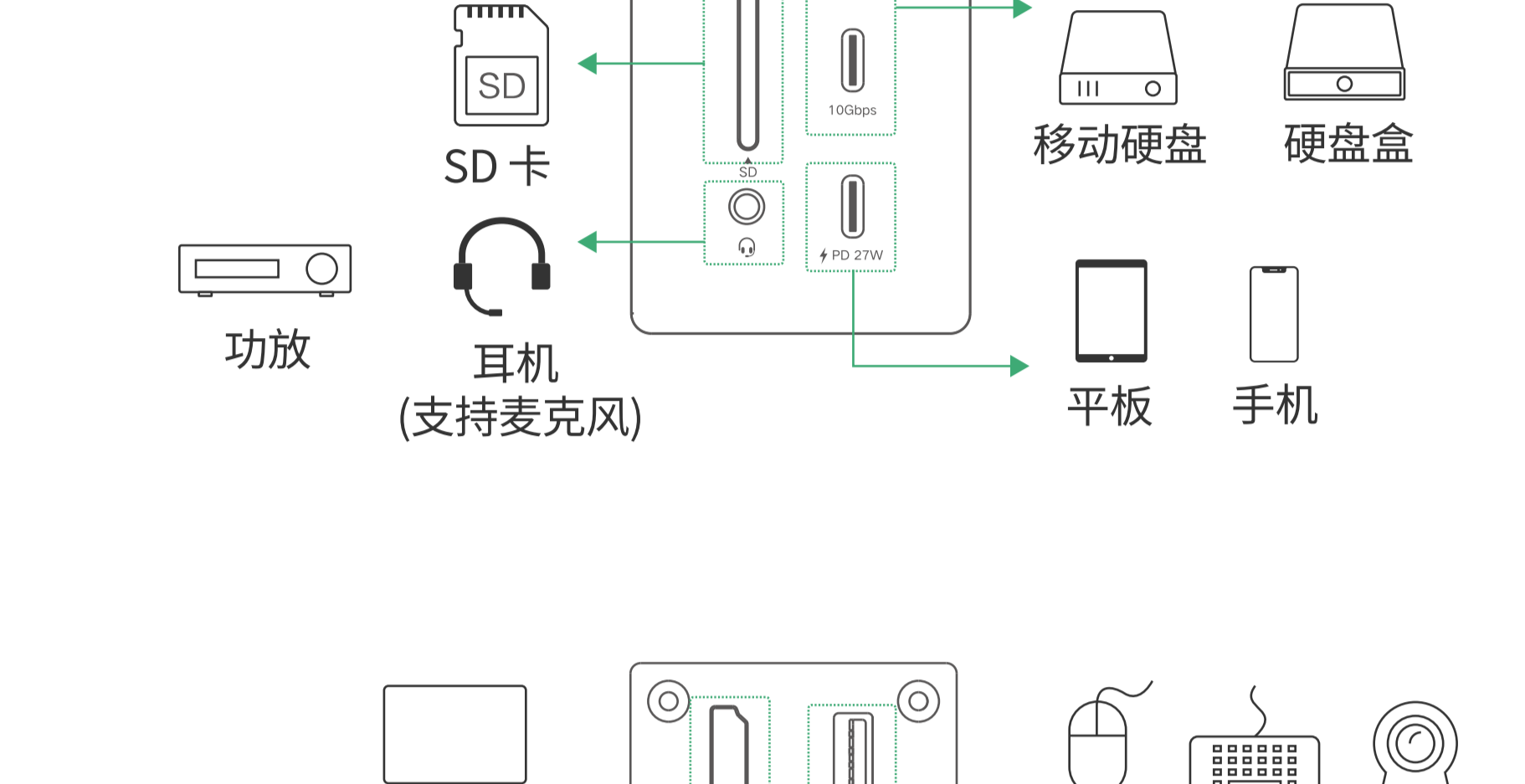
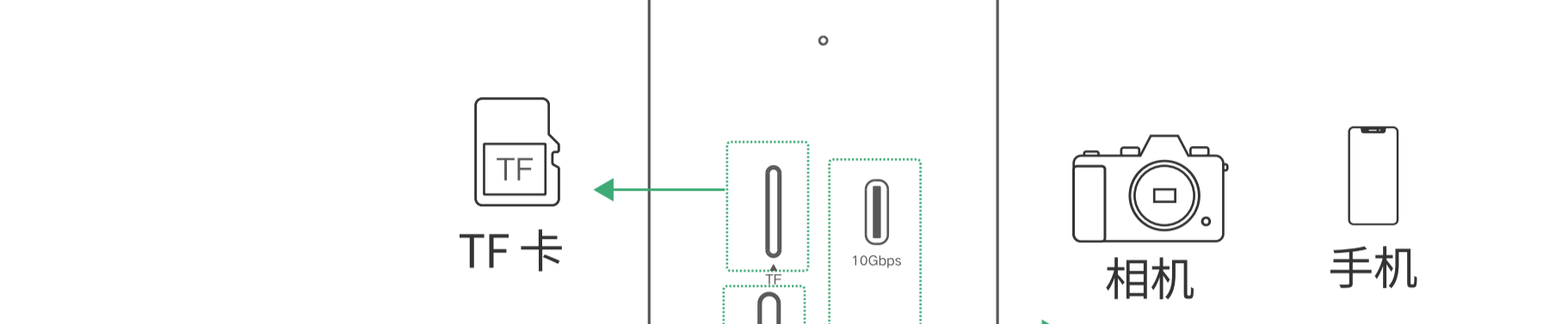
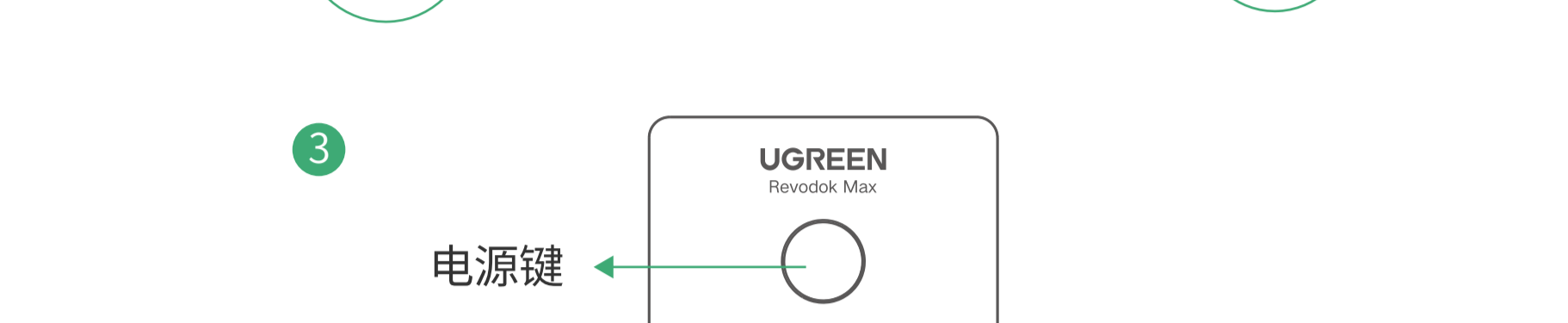
进入绿联官网 → 搜索“65855”选择与电脑系统匹配的驱动版本下载并安装。

安装后重启电脑, 检查设备管理器“显示适配器”中是否出现“DisplayLink”设备。

连接示意图

- 将适配器接入扩展坞的 DC 接口, 通电后绿灯亮起即表示连接正常。
- 使用随附数据线连接电脑与扩展坞的“Host”接口, 自动开机(蓝灯常亮)。
- 接入键盘/鼠标/U 盘等外设后即可直接使用。

关机操作: 短按扩展坞上的电源键即可关机。



注: 图中所示设备为部分示例, 不包括所有型号, 仅供参考。

多屏显示-Windows 11 & macOS

1. 设置电脑投影模式

Windows 11: 同时按住键盘“**Win**”键 + “P”键, 按需选择投影模式。

macOS: 单击“**苹果**” > 系统设置 > 显示器, 按需选择“内建显示器的镜像”(镜像) 或“扩展显示器”(扩展)。

① 复制模式



② 扩展模式



2. 分辨率设置

Windows 11: 在桌面空白处, 鼠标右键并点击“显示设置”。

macOS: 单击“**苹果**” > 系统设置 > 显示器。

分辨率和刷新率的最高设置如表所示, 您可以按需进行相应设置。

系统	显示	视频接口			
		HDMI 1	HDMI 2	DP 1	DP 2
Windows/ macOS	单屏显示	8K@30Hz	8K@30Hz	8K@60Hz	8K@60Hz/ 4K@144Hz
		4K@60Hz	4K@60Hz	/	/
		4K@60Hz	/	8K@30Hz	/
		4K@60Hz	/	/	8K@60Hz/ 4K@144Hz
	双屏异显	/	4K@60Hz	8K@30Hz	/
		/	4K@60Hz	/	8K@60Hz/ 4K@144Hz
		/	/	8K@30Hz	8K@60Hz/ 4K@144Hz
		4K@60Hz	4K@60Hz	4K@60Hz	/
	三屏异显	4K@60Hz	4K@60Hz	/	4K@144Hz
		/	4K@60Hz	4K@60Hz	4K@144Hz
		4K@60Hz	4K@60Hz	4K@60Hz	4K@60Hz

注:
• HDMI 单显模式下支持 8K@30Hz 输出, 色域为 YUV 4:2:0 格式。
• 图示仅作参考, 具体显示设置请前往系统“显示设置”进行调整。
• 实际分辨率受笔记本电脑的视频带宽、视频连接线、显示设备支持最高分辨率影响。请以实际体验为准。

注意事项

- 为确保数据安全, 请在断开存储设备前, 先执行电脑上的“安全移除”操作, 再断开与本产品的连接。
- 请勿扔掷、敲击、振动本产品。
- 请勿自行拆装及维修本产品, 若需维修请联系绿联售后。
- 长期不使用本产品时, 请妥善存放, 注意防尘、防潮。
- 请将本产品远离儿童和宠物放置。

包装清单

USB-C 多功能扩展坞	×1
USB-C 转 USB-C 数据线	×1
电源适配器	×1
AC 电源线	×1
U 盘	×1

产品参数

输入	USB-C ×1
输出	HDMI ×2, DP ×2, USB-C ×3, USB-A ×3, RJ45 ×1, SD 卡槽 ×1, TF 卡槽 ×1, 3.5mm ×1
视频	HDMI 1/HDMI 2 最高 8K@30Hz DP1/DP2 最高 8K@60Hz
USB	USB-C (10Gbps) ×2 理论最大传输速率 10Gbps USB-C (PD 27W 输出) ×1 支持 PD3.0, 最大支持 27W USB-A (5Gbps) ×3 理论最大传输速率 5Gbps
网口	RJ45 支持 10/100/1000/2500Mbps 自适应
读卡	SD/TF 卡槽 SD 3.0 标准, 理论传输速率 170MB/s
音频	3.5mm 输入/输出 可接麦克风/耳机/音箱
充电	DC 150W 21V/7.1A
兼容系统	Windows/macOS

• 以上数据为实验室在特定环境下测试所得。
• 实际分辨率受笔记本电脑的视频带宽、视频连接线、显示设备支持最高分辨率影响。请以实际体验为准。
• 本产品可在 Windows/macOS 系统下, 支持多屏显示相同画面, 更多显示模式参阅说明书。
• 因产品迭代升级, 参数及配件信息请以实物为准。

服务信息

感谢您对 UGREEN 绿联的信任与支持, 我们始终致力于提供优质的服务和产品。

为确保您的问题能得到及时解答, 建议您**优先联系**

购买平台的在线客服。



联系方式: 0755-28066995 转 1

官方网址: www.lulian.cn

公司邮箱: support@ugreen.com

关注绿联微信公众号